

Dzień dobry drodzy Rodzice i kochane Jeżyki!

W tym tygodniu realizujemy temat: „Pomocna dłoń”.

Oto kilka propozycji na wtorek.

Temat dnia: Wprowadzenie litery A,a

Cele operacyjne, Dziecko:

- określa głośkę „a” w nagłosie,
- zna obraz graficzny litery A, a,
- zna nową literę „A, a”, podaje wyrazy z nową literą.

Zadanie 1: Jeżyku zastanów się co przedstawiają obrazki poniżej.




To niełatwa zagadka. Prawda?

Obrazki przedstawiają **A**ntenę.

Jeżyku powtórz kilka razy słowo Antena. Czy słyszysz na jaką głośkę zaczyna się to słowo?

Jeśli tak, to może znasz jeszcze inne wyrazy, które zaczynają się na tą głośkę?

Zadanie 2: Jeżyku otocz pętlą obrazek zaczynający się gloską A.



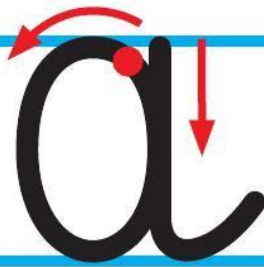
Zadanie3: Jeżyku posłuchaj wierszyka o literce A. Następnie przyjrzyj się planszy, która przedstawia małą i wielką literę A drukowaną i pisaną.

A, to na nóżkach trójkącik mały,

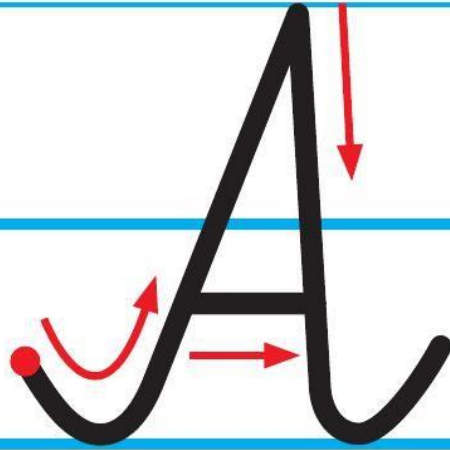
Za nim alfabet podąża cały,
Jest jak dziewczynka w krótkiej sukience,
Dorysuj tylko głowę i ręce.

a

A

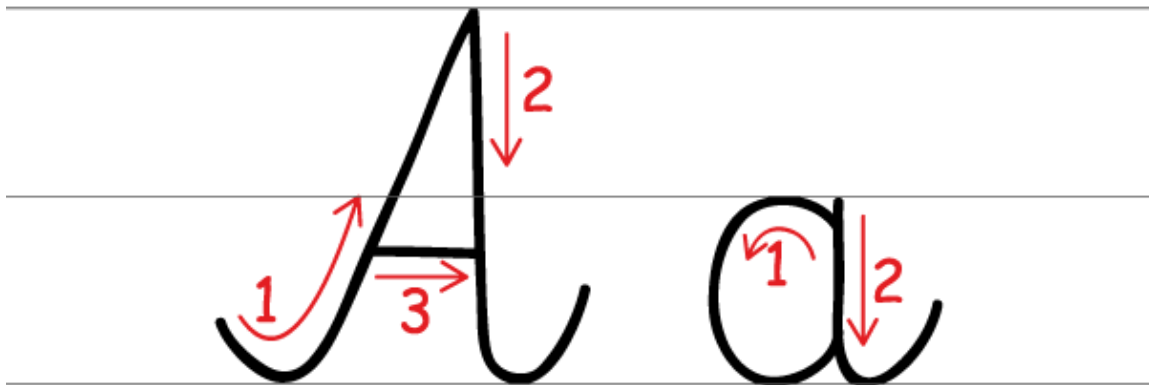


a



A

Zadanie 4: Jeżyku póćwicz zapis graficzny litery A pisanej wielkiej i małej w powietrzu na dywanie i w zadaniu poniżej.





Jeżyku posłuchaj piosenki o literce A

https://www.youtube.com/watch?v=2KOHU0lf_JY



Nauka literek dla dzieci ze Smokiem Edziem - litera A - literki dla dzieci

https://www.youtube.com/watch?v=Gns_NaoA3WY

Jeżyku to już wszystkie zadania na dziś.

Serdecznie pozdrawiamy

p. Paulina i p. Agnieszka